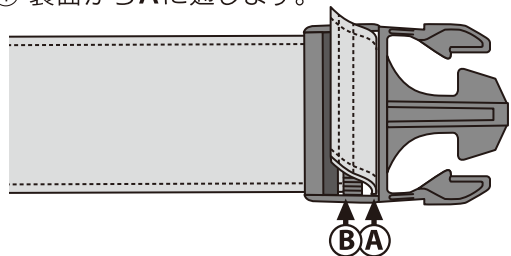


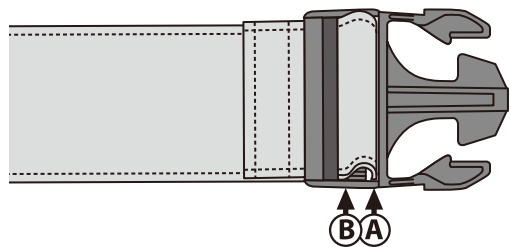
ジョイントの正しい使い方

1

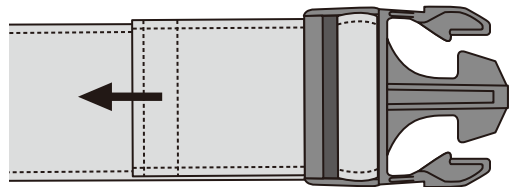
① 裏面からAに通します。



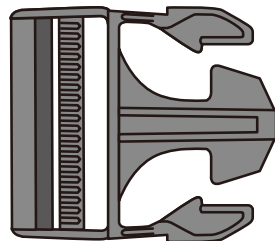
② 輪ができるようBにくぐらせます。



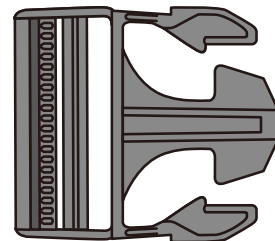
③ しっかり引き出し、長さを調整します。



表面

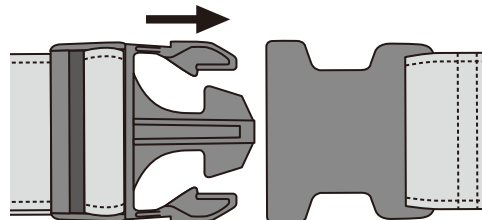


裏面



2

「カチッ」と音が鳴るまで、しっかりと差し込んでください。



カチッ!

